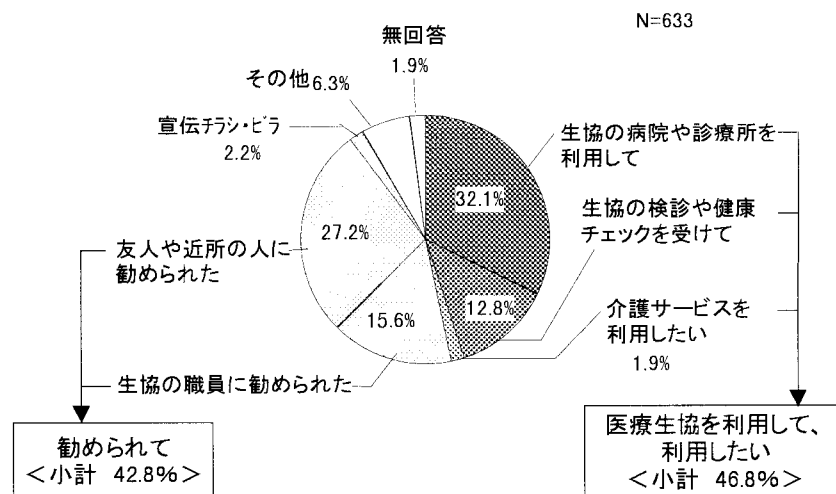


## 2章 生協との関わり

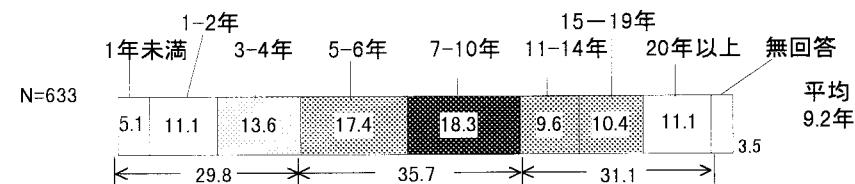
### 1. 生協加入の決めてと加入年数

- ◇第1位は「生協の病院や診療所を利用して」 32.1%  
「介護サービスを利用したい」は僅少だが、受診や検診などの医療生協を  
実際利用した・利用したい人が46.8%を占め、友人や近所の人、又は生  
協職員の勧誘が42.8%となっている。
- ◇平均加入年数 9.2年（'98 11.0年）  
加入してから5年未満がほぼ3割、5～10年が35.7%、10年以上が31.1  
%。経年でみても3年未満が増加し、組合員の新規加入が進んでいる。  
平均加入年数は伸びていない。
- ◇出資金額は5千円未満で4割強を占めている。  
平均出資金額は 21,600円（'98 30,500円）で、前回調査で一旦増額し  
たものの、今回調査では大幅な減額となった。

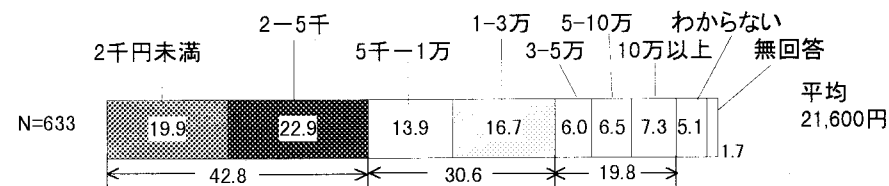
#### (1) 生協加入の決めて



#### (2) 加入年数



#### (3) 出資金



### 3. 役割経験と他生協への加入

◇役割経験者は22.9%。( '98 26.3% )

回答者を役割経験のパターンで分けると

運営委員、総代、理事等の上位役割経験者	13.1%
保健委員や班長等の経験者	9.8%
役割経験なし	71.9%

◇加入年数別に役割経験をみると、加入年数が長いほど役割経験は増え、4年以下で14.4%だが、20年以上になると48.5%が役割経験者となる。

◇他の医療生協に加入している人 6.5% ( '98 6.8% )

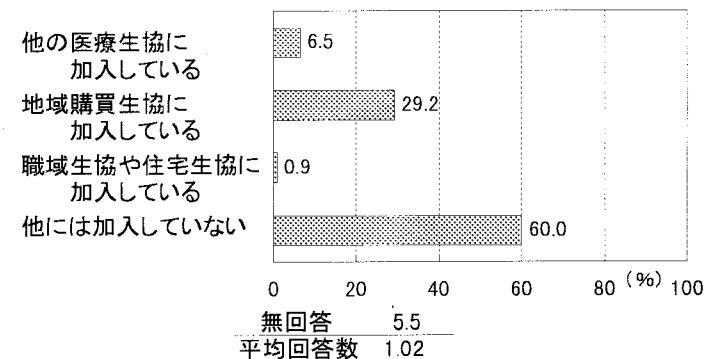
地域購買生協に加入している人 29.2% ( '98 36.2% )

◇地域購買生協に加入しているのは、ここ7～8年3割前後で推移しているが、49歳以下で約5割、上位役割経験者では5割以上、女性の3割以上となっており、重複加入の組合員像は女性で比較的若い上位役割経験者に多いといえる。

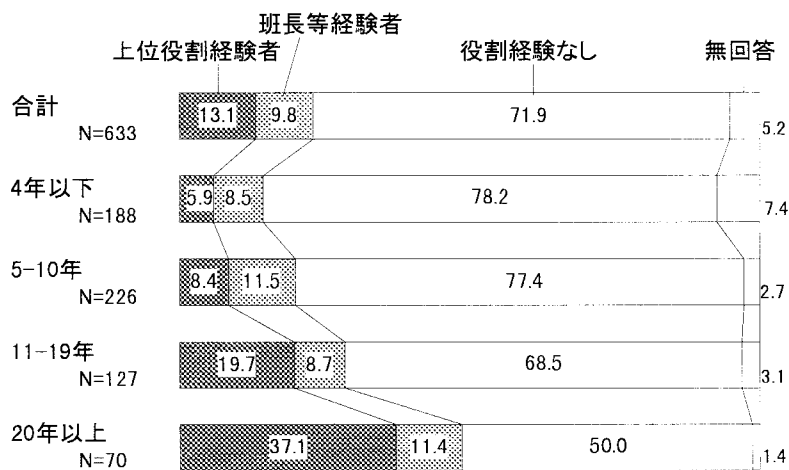
### (4) 他の生協への加入

(2つまでの複数回答)

N=633



[加入年数別] 役割経験



[回答者年代別・役割経験・性別] 他の生協への加入

(2つまでの複数回答 単位:%)

		他の医療生協に加入している	地域購買生協に加入している	他の生協には加入していない
計	N=633	6.5	29.2	60.0
年代	49歳以下 N=109	7.3	45.0	44.0
	50～64歳 N=275	5.8	35.3	55.3
	65歳以上 N=224	6.7	16.1	71.9
役割経験	上位役割 N=83	16.9	54.2	30.1
	班長等 N=62	6.5	30.6	58.1
	経験なし N=455	4.6	25.9	66.6
性別	女性 N=434	6.5	34.1	55.3
	男性 N=175	6.3	19.4	69.7